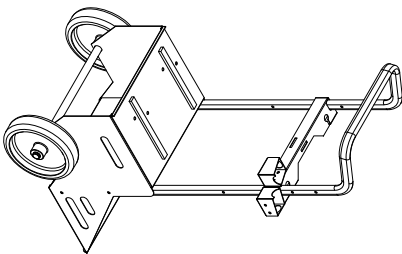







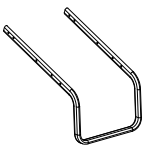







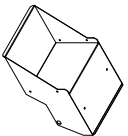


# MOUNTING INSTRUCTIONS



 WASHER 21X37 Q.TY N.4	 SCREW M6X10 Q.TY N.2	 BELT Q.TY N.1	 Q.TY N.1
 WASHER 8X24 Q.TY N.4	 SCREW M6X25 Q.TY N.6	 Q.TY N.1	 Q.TY N.1
 BOLT M8 Q.TY N.2	 SCREW M8X25 Q.TY N.2	 Q.TY N.2	 Q.TY N.1
 BOLT M6 Q.TY N.8	 COTTER PIN Q.TY N.4	 Q.TY N.2	 Q.TY N.1

77611892

**1**

A	B
COTTER PIN Q.TY N.4	21X37 Q.TY N.4

**2**

A	B
M6 Q.TY N.2	M6X25 Q.TY N.2

**3**

A	B
M6 Q.TY N.4	M6X25 Q.TY N.4

**4**

A	B
M6 Q.TY N.2	M6X10 Q.TY N.2

**5**

A	B	C	D
M8 Q.TY N.2	8X24 Q.TY N.4	M6X25 Q.TY N.2	BELT Q.TY N.1

**6**

77611892