

# MAXITECH EVO 366C

**E** > BRIGHT EVOLUTION

ONLY AIR COOLED




## HELVI CONFIGURATION KIT

	MAXITECH EVO 366C
Power source	99825007
Ground cable	43210144 50mm <sup>2</sup> · 3m
MIG Torch	23000431 TBI 360 · Air · 4m
Drive rolls	33805005 (mounted) Ø 30 mm · 1,0 ÷ 1,2 mm
	33805003 Ø 30 mm · 0,6 ÷ 0,8 mm
Kit Code	99825008K

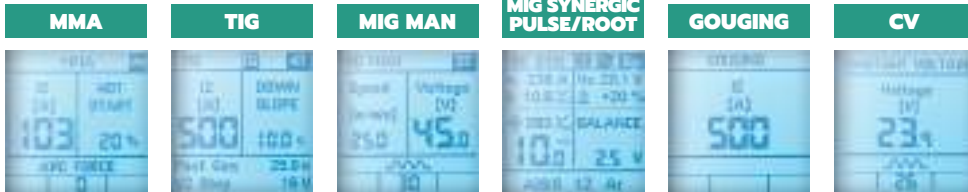
	MAXITECH EVO 366C		
Input Voltage	(3ph) 400V ± 10% 50/60Hz		
Power 60%	13 KVA		
	MMA	TIG	MIG/MAG
U <sub>0</sub>	60 V	12 V	60 V
Amp. Min-Max	10 ÷ 350 A	5 ÷ 350 A	30 ÷ 350 A
Duty Cycle 40°	350A @ 60% 300A @ 100%	350A @ 60% 300A @ 100%	350A @ 60% 300A @ 100%
Ø Aluminium	-	-	0,8 ÷ 1,6 mm
Ø Steel	-	-	0,6 ÷ 1,6 mm
Ø Flux core	-	-	0,8 ÷ 1,6 mm
Ø Stainless Steel	-	-	0,8 ÷ 1,6 mm
Ø E	1,6 ÷ 6 mm	-	-
Electr. type	6011 - 6013 - 7018 - Cast Iron - CrNi		
Insulation	H		
Protec. degree	IP23S		
Dimens. (LxWxH)	800x491x910 mm		
Box (LxWxH)	1020x425x850 mm		
Weight box/net	81,4 / 65,4 Kg		
Code	99825008K		

## OPTIONAL SOFTWARE UPGRADE



# CONTROL PANEL

## POWER SOURCE




- 1 Process Selection · Selezione processo · Selección del proceso · Mode-Taste · Sélection du procédé
- 2 Process Submenu Selection · Selezione Sottomenu processo · Selección de submenú de proceso · Auswahl des Prozess-Untermenüs · Sélection du sous-menu de processus
- 3 Large LCD display · Ampio display LCD · Pantalla LCD · Graphisches Display · Afficheur graphique
- 4 Navigation Key (menu setting) · Tasti navigazione (settaggio menu) · Botón de confirmaciOn Setup-Taste · Touche Setup
- 5 Regulation knob · Manopole di regolazione · Mandos de regulaci3n · Einstellknopfe Boutons de réglage
- 6 Parameters Save & Recall · Salvataggio e richiamo parametri · Memorias de programas del operador Speichern und Abrufen der Parameter · Enregistrement et rappel des points opérateur

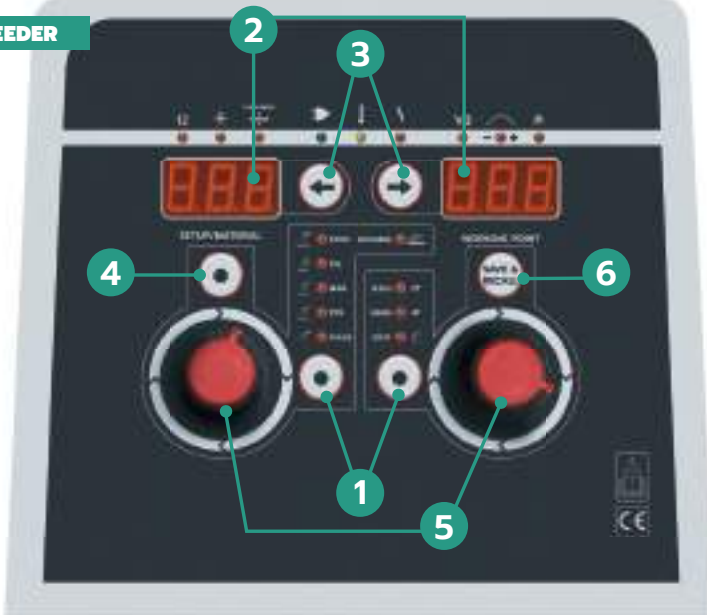
# MAXITECH

## RANGE

MULTIPROCESS 3PH



## WIRE FEEDER



- 1 Process Selection · Selezione processo · Selección del proceso · Mode-Taste · Sélection du procédé
- 2 Large displays · Ampio display · Pantalla Graphisches Display · Écrans
- 3 Change parameter visualization key · Tasto per cambio visualizzazione parametri · Bot3n para cambiar la visualizaci3n de parámetros · Taste zur Parameteränderung Bouton pour changer l'affichage des paramètres
- 4 Navigation Key (menu setting) · Tasti setup (settaggio menu) Bot3n de confirmaci3n · Setup-Taste · Touche Setup
- 5 Regulation knobs · Manopole di regolazione Mando de regulaci3n · Einstellknopfe · Boutons de réglage
- 6 Parameters Save & Recall · Salvataggio e richiamo parametri · Memorias de programas del operador Speichern und Abrufen der Parameter · Enregistrement et rappel des points opérateur